


Приложение № 1
к Порядку составления и утверждения плана
финансово-хозяйственной деятельности
муниципальных бюджетных и автономных
учреждений, подведомственных
Управлению образования администрации
Ангарского муниципального образования

СОГЛАСОВАНО:


Начальник Управления образования
администрации Ангарского городского округа


Л.И. Лысак
(подпись) (расшифровка подписи)
« 13 » 11. 2019
(дата утверждения)

УТВЕРЖДАЮ

Руководитель муниципального учреждения




Шелкова Н.Н.
(подпись) (расшифровка подписи)
« 13 » ноября 2019г
(дата утверждения)

**План
финансово-хозяйственной деятельности
на 2019год и плановый период 2020 и 2021 годов**

" 13 " ноября 20 19 г.

Наименование муниципального учреждения

Муниципальное автономное дошкольное учреждение детский сад № 67 "Радужный мир"

Форма по КФД
Дата

КОДЫ

13.11.2019

по ОКПО

ИНН/КПП

3801011151/380101001

по ОКЕИ

383

Единица измерения: руб.

Наименование органа, осуществляющего функции и полномочия учредителя

Управление образования администрации Ангарского городского округа

Адрес фактического местонахождения муниципального бюджетного учреждения

665825, Иркутская область, город Ангарск, квартал 92, дом 31

I. Сведения о деятельности муниципального учреждения

1.1. Цели деятельности муниципального учреждения (в соответствии с федеральным законом, иными нормативными правовыми актами и уставом учреждения):

Основной целью деятельности, для которого создано Учреждение, является: образовательная деятельность по образовательным программам дошкольного образования.

1.2. Виды деятельности муниципального учреждения (относящиеся к его основным видам деятельности в соответствии с уставом учреждения):

Дошкольного образования, присмотр и уход за обучающимися в возрасте до 8 лет месяцев, до прекращения образовательных отношений.

1.3. Перечень услуг (работ), относящихся в соответствии с уставом к основным видам деятельности учреждения, предоставление которых для физических и юридических лиц осуществляется, в том числе за плату:

- 1) предоставление платных образовательных услуг по основным программам сверх муниципального
- 2) реализации программ дополнительного образования, не предусмотренных в муниципальном задании;
- 3) деятельность по присмотру и уходу за детьми;
- 4) деятельность по организации и постановке театральных и оперных представлений, концертов и
- 5) оказание физкультурно-оздоровительных услуг:

*1.4. Общая балансовая стоимость недвижимого муниципального имущества на дату составления Плана всего -12940790,56
в том числе:*

1.4.1. Стоимость имущества, закрепленного собственником имущества за учреждением на праве оперативного управления -

1.4.2. Стоимость имущества, приобретенного учреждением за счет выделенных собственником имущества учреждения средств -

1.4.3. Стоимость имущества, приобретенного учреждением за счет доходов, полученных от иной приносящей доход деятельности -

1.5. Общая балансовая стоимость движимого муниципального имущества на дату составления Плана -2551496,62

в том числе

1.5.1. Балансовая стоимость особо ценного движимого имущества -

**Показатели финансового состояния учреждения
на 01 января 2019г.
(последнюю отчетную дату)**

Наименование показателя	Сумма, рублей
I. Нефинансовые активы, всего:	26254386,83
из них:	
1.1. Общая балансовая стоимость недвижимого имущества, всего	12940790,56
в том числе:	
1.1.1. Стоимость муниципального имущества, закрепленного собственником имущества за муниципальным учреждением на праве оперативного управления	16391666,58
1.1.2. Стоимость муниципального имущества, приобретенного учреждением за счет выделенных учредителем муниципального учреждения средств	
1.1.3. Стоимость имущества, приобретенного муниципальным учреждением за счет доходов, полученных от платной и иной приносящей доход деятельности	1259051,88
1.1.4. Остаточная стоимость недвижимого имущества	4465900,89
1.2. Общая балансовая стоимость движимого муниципального имущества, всего	4709927,9
в том числе:	
1.2.1. Общая балансовая стоимость особо ценного движимого муниципального имущества	1223598,31
1.2.2. Остаточная стоимость особо ценного движимого муниципального имущества	235972,17
II. Финансовые активы, всего	41850620,44
из них:	
2.1. Дебиторская задолженность по доходам	41307320,08
2.2. Дебиторская задолженность по расходам	506288,95
III. Обязательства, всего	76357957,6
из них:	
3.1. Кредиторская задолженность, всего	718217,49
3.1.1. Просроченная кредиторская задолженность	
3.2. Кредиторская задолженность по расчетам с поставщиками за счет средств бюджета Ангарского городского округа, всего	0
в том числе:	
3.2.1. по начислениям на выплаты по оплате труда	
3.2.2. по оплате услуг связи	
3.2.3. по оплате транспортных услуг	
3.2.4. по оплате коммунальных услуг	
3.2.5. по оплате услуг по содержанию имущества	
3.2.6. по оплате прочих услуг	
3.2.7. по приобретению основных средств	
3.2.8. по приобретению нематериальных запасов	
3.2.9. по приобретению производственных активов	
3.2.10. по приобретению материальных запасов	
3.2.11. по оплате прочих расходов	
3.2.12. по платежам в бюджет	
3.2.13. по прочим расчетам с кредиторами	

Показатели по поступлениям и выплатам учреждения
на 13 ноября 2019г.

№ п/п	Наименование показателя	Отраслевой код	Код субсидии	Код по бюджетной классификации операции сектора государственного управления	КВР	Объем финансового обеспечения, руб (с точностью до двух знаков после запятой - 0,00)					
						Всего	Субсидии на финансовое обеспечение выполнения муниципального задания	Субсидии на иные цели	Субсидии на осуществление капитальных вложений	Поступления от оказания услуг (выполнения работ) на платной основе и от иной приносящей доход деятельности	
										7	8
1	2	3	4	5		6	7	8	9	10	11
1.	Поступления от доходов, всего:	X				31 511 707,83	26 174 121,91	456 585,92	0,00	4 881 000,00	
	в том числе:										
1.1.	Доходы от собственности		0	120	X	0,00	X	X	X		X
1.2.	Доходы от сдачи в аренду муниципального имущества, находящегося в оперативном		0	120	X	0,00	X	X	X		
1.3.	Доходы от оказания платных услуг, всего		0	130	X	0,00	X	X	X		
1.4.	Доходы от родительской платы	6.0701.0000000000.04	0	131	X	4 400 000,00	X	X	X	4 400 000,00	
1.5.	Доходы от утилизации списанного имущества - металлического лома		0	131	X		X	X	X		
1.6.	Доходы от возмещения коммунальных услуг и эксплуатационных расходов по договорам аренды и безвозмездного пользования		0	140	X		X	X	X		
1.7.	Доходы от штрафов, пеней, иных сумм принудительного изъятия		0	155	X	200 000,00	X	X	X	200 000,00	
1.8.	Доходы от добровольных пожертвований, грантов, премий	6.0701.0000000000.07	0	155	X	81 000,00	X	X	X	81 000,00	
1.9.	Доходы от прочих безвозмездных поступлений	6.0701.0000000000.08	0	155	X		X	X	X		
1.10.	Доходы от поступлений за счет благотворительной помощи для содержания Роснефть-класса от ОАО "АНХК"		0	155	X		X	X	X		
1.11.	Доходы от компенсации затрат учреждений	6.0701.0000000000.15	0	134	X	200 000,00	X	X	X	200 000,00	
1.12.	Субсидии, предоставленные из бюджета:										
1.12.1.	Субсидия на финансовое обеспечение выполнения муниципального задания (за счет областного бюджета)	6070106401073010.01	60Б001000	131	X	26 174 121,91	26 174 121,91	22 946 790,84	X	X	X
1.12.2.	Субсидия на финансовое обеспечение выполнения муниципального задания (за счет муниципального бюджета)	6070106401000001.01	6МБ001000	131	X	3 227 331,07	3 227 331,07	X	X	X	X
1.12.3.	Субсидии на иные цели			152	X	456 585,92	X	456 585,92		X	X
	в том числе:					0,00	0,00				
	Госповерка приборов учета	607010640100001.02	6МБ101112	152		16 265,00		16 265,00			
	Обучение специалистов	607010630200000.02	6МБ101106	152		3 000,00		3 000,00			
	Текущий ремонт	607010640100001.02	6МБ101055	152		248 461,20		248 461,20			
	Противопожарные мероприятия	607010640100001.02	6МБ101111	152		109 959,72		109 959,72			
	Специальная оценка условий труда	607010640100001.02	6МБ101109	152		26 400,00		26 400,00			
	Оснащение программным обеспечением	607010640100001.02	6МБ101190	152		52 500,00		52 500,00			

№ п/п	Наименование показателя	Отраслевой код	Код субсидии	Код по бюджетной классификации операции сектора государственного управления	КВР	Всего	Объем финансового обеспечения, руб (с точностью до трех знаков после запятой - 0,00) в том числе:				Поступления от оказания услуг (выполнения работ) на платной основе и от иной деятельности	
							Субсидии на иные цели	Субсидии на осуществление капитальных вложений	Субсидии на финансовое обеспечение выполнения муниципального задания	Субсидии на осуществление капитальных вложений	всего	из них гранты
1	2	3	4	5		6	7	8	9	10	11	
2.	Выплаты, всего:					31 548 719,24	26 195 746,74	456 585,92	0,00	4 896 386,58	0,00	
	в том числе:											
2.1.	Субсидия на муниципальную услугу	607010610173010.01	60Б001000	211	111	17 311 167,70	17 311 167,70					
2.1.	Субсидия на муниципальную услугу	607010610173010.01	60Б001000	266	111	65 000,00	65 000,00					
2.1.	Субсидия на муниципальную услугу	607010610173010.01	60Б001000	213	119	5 324 790,79	5 324 790,79					
2.1.	Субсидия на муниципальную услугу	607010610173010.01	60Б001000	310	244	121 000,00	121 000,00					
2.1.	Субсидия на муниципальную услугу	607010610173010.01	60Б001000	346	244	124 832,35	124 832,35					
	Итого:					22 946 790,84	22 946 790,84	0,00	0,00	0,00	0,00	
2.1.	Субсидия на муниципальную услугу	607010610100001.01	6МБ001000	211	111	0,00	0,00					
2.1.	Субсидия на муниципальную услугу	607010610100001.01	6МБ001000	213	119	0,00	0,00					
2.1.	Субсидия на муниципальную услугу	607010610100001.01	6МБ001000	221	244	44 631,00	44 631,00					
2.1.	Субсидия на муниципальную услугу	607010610100001.01	6МБ001000	223	244	1 524 171,30	1 524 171,30					
2.1.	Субсидия на муниципальную услугу	607010610100001.01	6МБ001000	225	244	463 660,99	463 660,99					
2.1.	Субсидия на муниципальную услугу	607010610100001.01	6МБ001000	226	244	242 534,08	242 534,08					
2.1.	Субсидия на муниципальную услугу	607010610100001.01	6МБ001000	291	851	294 967,00	294 967,00					
2.1.	Субсидия на муниципальную услугу	607010610100001.01	6МБ001000	292	852	30 000,00	30 000,00					
2.1.	Субсидия на муниципальную услугу	607010610100001.01	6МБ001000	310	244	21 624,83	21 624,83					
2.1.	Субсидия на муниципальную услугу	607010610100001.01	6МБ001000	344	244	21 413,56	21 413,56					
2.1.	Субсидия на муниципальную услугу	607010610100001.01	6МБ001000	345	244	34 842,00	34 842,00					
2.1.	Субсидия на муниципальную услугу	607010610100001.01	6МБ001000	346	244	119 523,14	119 523,14					
2.1.	Субсидия на муниципальную услугу	607010610100001.01	6МБ001000	342	244	451 588,00	451 588,00					
	Итого:					3 248 955,90	3 248 955,90	0,00	0,00	0,00	0,00	
2.2.	Субсидии на иные цели			225	244	0,00						
2.2.	Субсидии на иные цели	607010610100002.02	6МБ101182	292	853	0,00		0,00				
2.2.	Субсидии на иные цели	607010640100001.02	6МБ101055	225	244	248 461,20		248 461,20				
2.2.	Субсидии на иные цели	607010640100001.02	6МБ101109	226	244	26 400,00		26 400,00				
2.2.	Субсидии на иные цели	607010640100001.02	6МБ101111	228	244	109 959,72		109 959,72				
2.2.	Субсидии на иные цели	607010630200000.02	6МБ101106	226	244	3 000,00		3 000,00				
2.2.	Субсидии на иные цели	607010640100001.02	6МБ101112	225	244	16 265,00		16 265,00				
2.2.	Субсидии на иные цели	607010640100001.02	6МБ101190	226	244	52 500,00		52 500,00				
	Итого:					456 585,92	0,00	456 585,92	0,00	0,00	0,00	
2.3.	Расходы от компенсации затрат учреждений	6.0701.0000000000.15	0000000000	223	244							
2.3.	Расходы от компенсации затрат учреждений	6.0701.0000000000.15	0000000000	310	244					200 000,00		
2.3.	Расходы от компенсации затрат учреждений	6.0701.0000000000.15	0000000000	342	244	200 000,00				200 000,00		
	Итого:					200 000,00	0,00	0,00	0,00	200 000,00	0,00	
2.4.	Расходы за счет родительской платы	6.0701.0000000000.04	0000000000	226	244						4 400 000,00	
2.4.	Расходы за счет родительской платы	6.0701.0000000000.04	0000000000	342	244	4 400 000,00					4 400 000,00	
	Итого:					4 400 000,00	0,00	0,00	0,00	4 400 000,00	0,00	
2.5.	Добровольные пожертвования, гранты, премии	6.0701.0000000000.07	0000000000	225	244	50 386,57					50 386,57	
2.5.	Добровольные пожертвования, гранты, премии	6.0701.0000000000.07	0000000000	226	244	10 000,00					10 000,00	

№ п/п	Наименование показателя	Отраслевой код	Код субсидии	Код по бюджетной классификации операции сектора государственного управления	КВР	Всего	Объем финансового обеспечения, руб (с точностью до двух знаков после запятой - 0,00)				Поступления от оказания услуг (выполнения работ) на платной основе и от иной деятельности	
							Субсидии на финансирование выполнения муниципального задания	Субсидии на иные цели	Субсидии на осуществление капитальных вложений	Субсидии на осуществление иных целей	всего	из них гранты
1	2	3	4	5	6	7	8	9	10	11		
2.5.	Добровольные пожертвования, гранты, премии	6.0701.000000000000.07	0000000000	293	853	1 000,00			1 000,00			
2.5.	Добровольные пожертвования, гранты, премии	6.0701.000000000000.07	0000000000	310	244	100 000,00			100 000,00			
2.5.	Добровольные пожертвования, гранты, премии	6.0701.000000000000.07	0000000000	344	244	20 000,00			20 000,00			
2.5.	Добровольные пожертвования, гранты, премии	6.0701.000000000000.07	0000000000	345	244	14 000,00			14 000,00			
2.5.	Добровольные пожертвования, гранты, премии	6.0701.000000000000.07	0000000000	346	244	20 000,00			20 000,00			
	Итого:					215 386,57	0,00	0,00	215 386,57	0,00		
2.6.	Прочие безвозмездные поступления	6.0701.000000000000.08	0000000000	224	244	81 000,01			81 000,01			
2.6.	Прочие безвозмездные поступления	6.0701.000000000000.08	0000000000	225	244	0,00						
2.6.	Прочие безвозмездные поступления	6.0701.000000000000.08	0000000000	340	244	0,00			0,00			
	Итого:					81 000,01	0,00	0,00	81 000,01	0,00		
2.7.	Возмещение коммунальных услуг и эксплуатационных расходов по договорам аренды и безвозмездного пользования		0	223	244	0,00						
2.7.	Возмещение коммунальных услуг и эксплуатационных расходов по договорам аренды и безвозмездного пользования		0	224	244	0,00						
2.8.	Доходы от сдачи в аренду муниципального имущества, находящегося в оперативном		0	225	244	0,00			0,00	0,00		
2.8.	Доходы от сдачи в аренду муниципального имущества, находящегося в оперативном		0	310	244	0,00						
2.8.	Доходы от сдачи в аренду муниципального имущества, находящегося в оперативном		0	340	244	0,00						
	Итого:					0,00	0,00	0,00	0,00	0,00		
3.	Остаток средств на начало года, всего			510		37 011,41			21 624,83			
	в том числе: добровольные пожертвования	6.0701.000000000000.07	0000000000	510		15 386,57			15 386,57			
	Прочие безвозмездные поступления	6.0701.000000000000.08	0000000000	510		0,01			0,01			
	Субсидия на муниципальную услугу	6.0701.06101000001.01	6МБЕ000000	510		21 624,83			21 624,83			
4.	Остаток средств на конец года, всего			510								
	в том числе:											
5.	Справочно:											
	Расходы на закупку товаров, работ, услуг					3 470 205,75	2 718 233,25	456 585,92	295 386,58			

Рукавишников Н.В.

Handwritten signature



Главный бухгалтер учреждения

Исполнитель

13.11.2019

дата

Показатели по поступлениям и выплатам учреждения
на 2020г.

№ п/п	Наименование показателя	Отраслевой код	Код субсидии	Код по бюджетной классификации операции сектора государственного управления	КВР	Объем финансового обеспечения, руб (с точностью до двух знаков после запятой - 0,00)				Поступления от оказания услуг (выполнения работ) на платной основе и от иной приносящей доход деятельности	
						Всего	Субсидия на финансовое обеспечение выполнения муниципального задания	Субсидии на иные цели	Субсидии на осуществление капитальных вложений	всего	из них гранты
1	2	3	4	5	6	7	8	9	10	11	
1.	Поступления от доходов, всего:	X				22 475 171,60	0,00	0,00	4 720 000,00	11	
	в том числе:										
1.1.	Доходы от собственности		0	120	X	0,00	X	X		X	
1.2	Доходы от сдачи в аренду муниципального имущества, находящегося в оперативном управлении		0	120	X	0,00	X	X		X	
1.3.	Доходы от оказания платных услуг, всего		0	131	X	0,00	X	X			
1.4.	Доходы от родительской платы	6.0701.0000000000.04	0	131	X	4 400 000,00	X	X	4 400 000,00		
1.5.	Доходы от утилизации списанного имущества - металлического лома		0	131	X		X	X			
1.6.	Доходы от возмещения коммунальных услуг и эксплуатационных расходов по договорам аренды и безвозмездного пользования		0	131	X		X	X			
1.7.	Доходы от штрафов, пеней, иных сумм принудительного изъятия		0	140	X		X	X			
1.8.	Доходы от добровольных пожертвований, грантов, премий	6.0701.0000000000.07	0	155	X	200 000,00	X	X	200 000,00		
1.9.	Доходы от прочих безвозмездных поступлений	6.0701.0000000000.08	0	189	X	0,00	X	X	0,00		
1.10.	Доходы от поступлений за счет благотворительной помощи для содержания Роснефть-класса от ОАО "АНХК"		0	189	X		X	X			
1.11.	Доходы от компенсации затрат учреждений	6.0701.0000000000.15	0	134	X	120 000,00	X	X	120 000,00		
1.12.	Субсидии, предоставленные из бюджета:										
1.12.1.	Субсидия на финансовое обеспечение выполнения муниципального задания (за счет областного бюджета)	607010610173010.01	60Б001000	131	X	22 475 171,60	19 199 613,52	X	X	X	
1.12.2.	Субсидия на финансовое обеспечение выполнения муниципального задания (за счет муниципального бюджета)	607010610100001.01	6МБ001000	131	X	3 275 558,08	3 275 558,08	X	X	X	
1.12.3.	Субсидии на иные цели			152	X				X	X	
	в том числе:					0,00	0,00				
						0,00					
2.	Выплаты, всего:					22 475 171,60	0,00	0,00	4 720 000,00	0,00	
	в том числе:										
2.1.	Субсидия на муниципальную услугу	607010610173010.01	60Б001000	211	111	14 438 572,73					
2.1.	Субсидия на муниципальную услугу	607010610173010.01	60Б001000	266	111	65 000,00					

№ п/п	Наименование показателя	Отраслевой код	Код субсидии	Код по бюджетной классификации операции сектора госу-дарственно го управления	КВР	Объем финансирования, руб (с точностью до двух знаков после запятой - 0,00) в том числе:					
						Всего	Субсидия на финансовое обеспечение выполнения муниципального задания	Субсидии на иные цели	Субсидии на осуществление капитальных вложений	Поступления от оказания услуг (выполнения работ) на платной основе и от иной приносящей доход деятельности	
						6	7	8	9	10	11
1		3	4	5							
2.1.	Субсидия на муниципальную услугу	607010610173010.01	60Б001000	213	119	4 474 790,79	4 474 790,79				
2.1.	Субсидия на муниципальную услугу	607010610173010.01	60Б001000	310	244	121 250,00	121 250,00				
2.1.	Субсидия на муниципальную услугу	607010610173010.01	60Б001000	346	244	100 000,00	100 000,00				
	Итого:					19 199 613,52	19 199 613,52	0,00	0,00	0,00	0,00
2.1.	Субсидия на муниципальную услугу	607010610100001.01	6МБ001000	211	111	0,00	0,00				
2.1.	Субсидия на муниципальную услугу	607010610100001.01	6МБ001000	213	119	0,00	0,00				
2.1.	Субсидия на муниципальную услугу	607010610100001.01	6МБ001000	221	244	44 631,00	44 631,00				
2.1.	Субсидия на муниципальную услугу	607010610100001.01	6МБ001000	223	244	1 470 235,02	1 470 235,02				
2.1.	Субсидия на муниципальную услугу	607010610100001.01	6МБ001000	225	244	547 131,35	547 131,35				
2.1.	Субсидия на муниципальную услугу	607010610100001.01	6МБ001000	226	244	243 000,00	243 000,00				
2.1.	Субсидия на муниципальную услугу	607010610100001.01	6МБ001000	291	851	294 967,00	294 967,00				
2.1.	Субсидия на муниципальную услугу	607010610100001.01	6МБ000000	310	244	0,00	0,00				
2.1.	Субсидия на муниципальную услугу	607010610100001.01	6МБ001000	344	244	20 000,00	20 000,00				
2.1.	Субсидия на муниципальную услугу	607010610100001.01	6МБ001000	345	244	35 000,00	35 000,00				
2.1.	Субсидия на муниципальную услугу	607010610100001.01	6МБ001000	346	244	169 005,71	169 005,71				
2.1.	Субсидия на муниципальную услугу	607010610100001.01	6МБ001000	342	244	451 588,00	451 588,00				
	Итого:					3 275 558,08	3 275 558,08	0,00	0,00	0,00	0,00
2.2.	Субсидии на иные цели			225	244	0,00					
2.2.	Субсидии на иные цели			225	244	0,00					
2.2.	Субсидии на иные цели			226	244						
2.2.	Субсидии на иные цели			310	244						
2.2.	Субсидии на иные цели			340	244						
	Итого:					0,00	0,00	0,00	0,00	0,00	0,00
2.3.	Расходы от компенсации затрат учреждений	6.0701.0000000000.15	000000000	223	244						
2.3.	Расходы от компенсации затрат учреждений	6.0701.0000000000.15	000000000	310	244						
2.3.	Расходы от компенсации затрат учреждений	6.0701.0000000000.15	000000000	342	244	120 000,00	120 000,00			120 000,00	
	Итого:					120 000,00	0,00	0,00	0,00	120 000,00	0,00
2.4.	Расходы за счет родительской платы		000000000	226	244						
2.4.	Расходы за счет родительской платы	6.0701.0000000000.04	000000000	342	244	4 400 000,00	4 400 000,00			4 400 000,00	
	Итого:					4 400 000,00	0,00	0,00	0,00	4 400 000,00	0,00
2.5.	Добровольные пожертвования, гранты, премии	6.0701.0000000000.07	000000000	223	244	0,00				0,00	
2.5.	Добровольные пожертвования, гранты, премии	6.0701.0000000000.07	000000000	225	244	50 000,00	50 000,00			50 000,00	
2.5.	Добровольные пожертвования, гранты, премии	6.0701.0000000000.07	000000000	226	244	10 000,00	10 000,00			10 000,00	
2.5.	Добровольные пожертвования, гранты, премии	6.0701.0000000000.07	000000000	293	853	1 000,00	1 000,00			1 000,00	
2.5.	Добровольные пожертвования, гранты, премии	6.0701.0000000000.07	000000000	310	244	89 000,00	89 000,00			89 000,00	
2.5.	Добровольные пожертвования, гранты, премии	6.0701.0000000000.07	000000000	344	244	20 000,00	20 000,00			20 000,00	
2.5.	Добровольные пожертвования, гранты, премии	6.0701.0000000000.07	000000000	345	244	10 000,00	10 000,00			10 000,00	
2.5.	Добровольные пожертвования, гранты, премии	6.0701.0000000000.07	000000000	346	244	20 000,00	20 000,00			20 000,00	
	Итого:					200 000,00	0,00	0,00	0,00	200 000,00	0,00
2.6.	Прочие безвозмездные поступления	6.0701.0000000000.08	000000000	224	244	0,00				0,00	

№ п/л	Наименование показателя	Отраслевой код	Код субсидии	Код по бюджетной классификации операции сектора государственно-муниципального управления	КВР	Объем финансирования, руб (с точностью до двух знаков после запятой - 0,00)				
						Всего	Субсидия на финансовое обеспечение выполнения муниципального задания	Субсидии на иные цели	Субсидии на осуществление капитальных вложений	Поступления от оказания услуг (выполнения работ) на платной основе и от иной приносящей доход деятельности
1	2	3	4	5	6	7	8	9	10	11
2.6.	Прочие безвозмездные поступления	6.0701.000000000000.08	0000000000	225	244	0,00				
2.6.	Прочие безвозмездные поступления	6.0701.000000000000.08	0000000000	340	244	0,00				
	Итого:					0,00	0,00	0,00	0,00	0,00
2.7.	Возмещение коммунальных услуг и эксплуатационных расходов по договорам аренды и безвозмездного пользования		0	223	244	0,00				
2.7.	Возмещение коммунальных услуг и эксплуатационных расходов по договорам аренды и безвозмездного пользования		0	224	244	0,00				
	Итого:					0,00	0,00	0,00	0,00	0,00
2.8.	Доходы от сдачи в аренду муниципального имущества, находящегося в оперативном		0	225	244	0,00				
2.8.	Доходы от сдачи в аренду муниципального имущества, находящегося в оперативном		0	226	244	0,00				
2.8.	Доходы от сдачи в аренду муниципального имущества, находящегося в оперативном		0	340	244	0,00				
	Итого:					0,00	0,00	0,00	0,00	0,00
3.	Остаток средств на начало года, всего			510		0,00				
	в том числе:					0,00				
4.	Остаток средств на конец года, всего			510						
	в том числе:									
5.	Справочно:									
	Расходы на закупку товаров, работ, услуг					2 949 253,08	2 750 253,08		199 000,00	

Главный бухгалтер учреждения

Исполнитель

13.11.2019
дата

Рукавишников Н.В.



Показатели по поступлениям и выплатам учреждений на 2021г.

№ п/п	Наименование показателя	Отраслевой код	Код субсидии	Код по бюджетной классификации операции сектора государственно-муниципального управления	КВР	Объем финансового обеспечения, руб (с точностью до двух знаков после запятой - 0,00)				
						Всего	Субсидия на финансовое обеспечение выполнения муниципального задания	Субсидии на иные цели	Субсидии на осуществление капитальных вложений	Поступления от оказания услуг (выполнения работ) на платной основе и от иной деятельности
						в том числе:				
1	2	3	4	5	6	7	8	9	10	11
1.	Поступления от доходов, всего:	X				21 965 314,78	0,00	0,00	4 720 000,00	
в том числе:										
1.1.	Доходы от собственности		0	120	X	0,00	X	X		X
1.2	Доходы от сдачи в аренду муниципального имущества, находящегося в оперативном управлении		0	120	X	0,00	X	X		X
1.3.	Доходы от оказания платных услуг, всего		0	131	X	0,00	X	X		
1.4.	Доходы от родительской платы	6.0701.0000000000.04	0	131	X	4 400 000,00	X	X	4 400 000,00	
1.5.	Доходы от утилизации списанного имущества - металлического лома		0	131	X		X	X		
1.6.	Доходы от возмещения коммунальных услуг и эксплуатационных расходов по договорам аренды и безвозмездного пользования		0	140	X		X	X		
1.7.	Доходы от штрафов, пеней, иных сумм принудительного изъятия		0	155	X	200 000,00	X	X	200 000,00	
1.8.	Доходы от добровольных пожертвований, грантов, премий	6.0701.0000000000.07	0	189	X	0,00	X	X		
1.9.	Доходы от прочих безвозмездных поступлений	6.0701.0000000000.08	0	189	X		X	X		
1.10.	Доходы от поступлений за счет благотворительной помощи для содержания Роснефть-класса от ОАО "АНХК"		0		X		X	X		
1.11.	Доходы от компенсации затрат учреждений	6.0701.0000000000.15	0	134	X	120 000,00	X	X	120 000,00	
1.12.	Субсидии, представленные из бюджета:				X	21 965 314,78	21 965 314,78			
1.12.1.	Субсидия на финансовое обеспечение выполнения муниципального задания (за счет областного бюджета)	607010610173010.01	60Б001000	131	X	19 199 613,52	19 199 613,52	X	X	X
1.12.2.	Субсидия на финансовое обеспечение выполнения муниципального задания (за счет муниципального бюджета)	607010610100001.01	6МБ001000	131	X	2 765 701,26	2 765 701,26	X	X	X
1.12.3.	Субсидии на иные цели			152	X				X	X
в том числе:										
						0,00	0,00			
						0,00				
2.	Выплаты, всего:					21 965 314,78	0,00	0,00	4 720 000,00	0,00
в том числе:										
2.1.	Субсидия на муниципальную услугу	607010610173010.01	60Б001000	211	111	14 438 572,73	14 438 572,73			
2.1.	Субсидия на муниципальную услугу	607010610173010.01	60Б001000	266	111	65 000,00	65 000,00			
2.1.	Субсидия на муниципальную услугу	607010610173010.01	60Б001000	213	119	4 474 790,79	4 474 790,79			

Объем финансового обеспечения, руб (с точностью до двух знаков после запятой) - 0,00

№ п/п	Наименование показателя	Отраслевой код	Код субсидии	Код по бюджетной классификации операции сектора государственного управления	КВР	Всего	в том числе:				Поступления от оказания услуг (выполнения работ) на платной основе и от иной приносящей доход деятельности
							Субсидии на финансовое обеспечение выполнения муниципального задания	Субсидии на иные цели	Субсидии на осуществление капитальных вложений	всего	
11	10	11	10	11	10	11	10	11	10	11	
1	2	3	4	5	6	7	8	9	10	11	
2.7.	Возмещение коммунальных услуг и эксплуатационных расходов по договорам аренды и безвозмездного пользования		0	223	244	0,00					
2.7.	Возмещение коммунальных услуг и эксплуатационных расходов по договорам аренды и безвозмездного пользования		0	224	244	0,00					
	Итого:		0	225	244	0,00	0,00	0,00	0,00	0,00	
2.8.	Доходы от сдачи в аренду муниципального имущества, находящегося в оперативном		0	226	244	0,00					
2.8.	Доходы от сдачи в аренду муниципального имущества, находящегося в оперативном		0	340	244	0,00					
	Итого:			510		0,00	0,00	0,00	0,00	0,00	
3.	Остаток средств на начало года, всего										
	в том числе:										
4.	Остаток средств на конец года, всего										
	в том числе:										
5.	Справочно:					2 671 263,02	2 472 263,02		199 000,00		
	Расходы на закупку товаров, работ, услуг										

Рукавишников Н.В.

Главный бухгалтер учреждения

Исполнитель

13.11.2019

дата



Показатели выплат по расходам на закупку товаров, работ, услуг учреждения
на 13 ноября 2019г.

Сумма выплат по расходам на закупку товаров, работ и услуг, руб. (с точностью до двух знаков после запятой -0,00)

Наименование показателя	Код строки	Год начала закупки	в том числе:											
			в соответствии с Федеральным законом от 5 апреля 2013 г. № 44-ФЗ "О контрактной системе закупок товаров, работ, услуг для обеспечения государственных и муниципальных нужд"						в соответствии с Федеральным законом от 18 июля 2011 г. № 223-ФЗ "О закупках товаров, работ, услуг отдельными видами юридических лиц"					
			на 2019г. очередной финансовый год	на 2020г. 1-ый год планового периода	на 2020г. 2-ой год планового периода	на 2019г. 1-ый год планового периода	на 2018г. очередной финансовый год	на 2019г. 1-ый год планового периода	на 2020г. 2-ой год планового периода	на 2019г. очередной финансовый год	на 2020г. 1-ый год планового периода	на 2021г. 2-ой год планового периода	на 2020г. 1-ый год планового периода	на 2019г. очередной финансовый год
1	2	3	4	5	6	7	8	9	10	11	12	13	14	
Выплаты по расходам на закупку товаров, работ, услуг всего	0001	X	3 470 205,75	2 949 253,08	2 671 263,02				3 470 205,75	2 949 253,08	2 671 263,02			
в том числе: на оплату контрактов, заключенных до начала очередного финансового года:	1001	X							0,00					
на закупку товаров, работ, услуг по году начала закупки:	2001		3 470 205,75	2 949 253,08	2 671 263,02				3 470 205,75	2 949 253,08	2 671 263,02			

Главный бухгалтер учреждения

Исполнитель

Рукавишников Н.В.

13.11.2019

дата



Справочная информация

Наименование показателя	Код строки	Сумма (тыс.руб)
1	2	3
Объем публичных обязательств, всего:	010	
Объем бюджетных инвестиций (в части переданных полномочий муниципального заказчика в соответствии с Бюджетным кодексом Российской Федерации), всего:	020	
Объем средств, поступивших во временное распоряжение, всего	030	

Главный бухгалтер учреждения

Исполнитель



Рукавишникова Н.В.

13.11.2019

дата



Расчеты (обоснования) к плану финансово-хозяйственной деятельности муниципального учреждения
субвенция из областного бюджета

Источник финансового обеспечения

МАДОУ № 67

Учреждение

1. Оплата труда КОСГУ 211

№ п/п	Должность, группа должностей	Установленная численность, единиц	Среднемесячный размер оплаты труда на одного работника, руб			Временные характеристики, мес	Фонд оплаты труда в год, руб 8=2*3*7		
			Всего	по должностному окладу	по выплатам компенсационным выплатам			по стимулирующим выплатам	
1	Административно-управленческий персонал	4	32 380,00	20 800,00	0,00	11 580,00	12	1 554 240,00	
2	Учебно-вспомогательный персонал	18,00	14 250,00	5 850,00	2800,00	5 600,00	12	3 078 000,00	
3	Педагогический персонал	31,25	22 647,50	9 750,00	5000,00	7 897,50	12	8 493 057,70	
4	Служащие	2,50	11 102,00	6 100,00	0,00	5 002,00	12	333 060,00	
5	Рабочие	22,25	14 430,00	6 500,00	2600,00	5 330,00	12	3 852 810,00	
							ИТОГО		17 311 167,70

2. Социальные пособия и компенсации персоналу в денежной форме КОСГУ 266

№ п/п	Наименование расходов	Единица измерения	Количество	Средняя стоимость, руб	Сумма в год, руб 6=4*5	
1	Пособия за первые три дня временной нетрудоспособности за счет средств работодателя, в случае заболевания работника или полученной им травмы (за исключением несчастных случаев на производстве и профессиональных заболеваний)	месяц	12	5 415,00	65 000,00	
					ИТОГО	65 000,00

2. Начисления на оплату труда КОСГУ 213

№ п/п	Наименование негосударственного внебюджетного фонда	Размер базы для начисления страховых взносов, руб	Ставка, %	Сумма взноса в год, руб 5=3*4/100	
1		X	X	3 848 456,89	
1	Страховые взносы в пенсионный фонд Российской Федерации, всего			3 848 456,89	
	в том числе:			0,00	
1.1.	по ставке 22,0%	17 311 167,70	22,0	3 848 456,89	
1.2.	по ставке 10,0%		10,0	0,00	
2	Страховые взносы в Фонд социального страхования Российской Федерации, всего	X	X	568 464,35	
	в том числе:				
2.1.	обязательное социальное страхование на случай временной нетрудоспособности и в связи с материнством по ставке 2,9%	17 311 167,70	2,9	527 023,86	
2.2.	с применением ставки взносов в Фонд социального страхования РФ по ставке 0,0%		0,0	0,00	
2.3.	с применением ставки взносов в Фонд социального страхования РФ по ставке 0,0%	17 311 167,70	0,2	41 440,49	
2.4.	обязательное страхование от несчастных случаев на производстве и профессиональных заболеваний			0,00	
3	Страховые взносы в Федеральный обязательный медицинский страхование, всего (по ставке 5,1%)	17 311 167,70	5,1	907 869,55	
				ИТОГО	5 324 790,79

3. Прочие расходы КОСГУ 290 (за исключением налогов)

№ п/п	Наименование расходов	Единица измерения	Количество	Средняя стоимость, руб	Сумма в год, руб 6=4*5	
1					0,00	
					ИТОГО	0,00

4. Приобретение основных средств КОСГУ 310

№ п/п	Наименование расходов	Единица измерения	Количество	Средняя стоимость, руб	Сумма в год, руб 6=4*5	
1					121 000,00	
1	Приобретение основных средств	шт.			121 000,00	
	Мебель детская	шт.	60,00	1 200	121 000,00	
					ИТОГО	121 000,00

5. Увеличение стоимости прочих оборотных запасов (материалов) КОСГУ 346

№ п/п	Наименование расходов	Единица измерения	Количество	Средняя стоимость, руб	Сумма в год, руб 6=4*5	
1					124 832,35	
1	Приобретение материалов				124 832,35	
	в том числе по группам материалов:					
	Игры, игрушки	шт.	200,00	300	89 923,49	
	Средства обучения	шт.	50,00	805	34 908,86	
					ИТОГО	124 832,35
					ВСЕГО	22 946 790,84

Руководитель учреждения

Главный бухгалтер

Исп.

(должность)

дата

13.11.2019



Шелкова Н.Н.

ФИО

Рукавишникова Н.В.

ФИО

ФИО

Расчеты (обоснования) к плану финансово-хозяйственной деятельности муниципального учреждения
Субсидия из муниципального бюджета

Источник финансового обеспечения
Учреждение

МАДОУ № 67

1. Оплата труда КОСГУ 211

№ п/п	Наименование расходов	Численность работников, получающих выплату, чел.	Среднемесячный размер одной выплаты, руб	количество выплат в год на одного работника	Сумма в год, руб 6=3*4*5
1	2	3	4	5	6
1	доплаты отдельным категориям работников				0,00
				ИТОГО	0,00

2. Начисления на оплату труда КОСГУ 213

№ п/п	Наименование негосударственного внебюджетного фонда	Размер базы для начисления страховых взносов, руб	Ставка, %	Сумма взноса в год, руб 5=3*4/100
1	2	3	4	5
1	Страховые взносы в пенсионный фонд Российской Федерации, всего	X	X	0,00
	в том числе:			
1.1.	по ставке 22,0%		22,0	0,00
1.2.	по ставке 10,0%		10,0	0,00
2	Страховые взносы в Фонд социального страхования Российской Федерации, в том числе:	X	X	0,00
	обязательное социальное страхование на случай временной нетрудоспособности и в связи с материнством по ставке 2,9%		2,9	0,00
2.1.			0,0	0,00
2.2.	с применением ставки взносов в Фонд социального страхования РФ по ставке 0,0%		0,2	0,00
2.3.	обязательное страхование от несчастных случаев на производстве и			0,00
2.4.	обязательное страхование от несчастных случаев на производстве и			0,00
3	Страховые взносы в Федеральный обязательного медицинского страхования, всего (по ставке 5,1%)		5,1	0,00
			ИТОГО	0,00

3. Прочие выплаты персоналу КОСГУ 212

№ п/п	Наименование расходов	Численность работников, получающих выплату, чел.	Среднемесячный размер одной выплаты, руб	количество выплат в год на одного работника	Сумма в год, руб 6=3*4*5
1	2	3	4	5	6
1					0,00
				ИТОГО	0,00

4. Услуги связи КОСГУ 221

№ п/п	Наименование расходов	Единица измерения	Количество	Стоимость за единицу, руб	Количество платежей в год	Сумма в год, руб 7=4*5*6
1	2	3	4	5	6	7
1	Абонентская плата за номер	количество номеров, ед.	4	210,00	12	10 080,00
2	Повременная оплата междугородних и местных телефонных соединений	количество минут, ед.	1	39,00	12	471,00
3	абонентская плата за радиоточку	количество точек, ед.	1		12	0,00
4	телефон охраны	количество точек, ед.	2	70,00	12	1 680,00
5	Услуги Интернет-провайдеров	количество ресурса, ед.	3	900,00	12	32 400,00
6	Иные услуги связи	передача отчетов			12	0,00
					ИТОГО	44 631,00

5. Коммунальные услуги КОСГУ 223

№ п/п	Наименование расходов	Единица измерения	Количество	Стоимость за единицу, руб	Количество платежей в год	Сумма в год, руб 7=4*5*6
1	2	3	4	5	6	7
1	Электроснабжение	кВт час.	6 620,00	3,85	12	305 844,50
2	Теплоснабжение	Ккал	75,00	1003,50	12	903 138,40
3	Горячее водоснабжение	м ³	220,00	16,73	12	44 167,20
4	Вывоз ТБО	м ³	250,00	28,25	12	53 936,28
5	Холодное водоснабжение	м ³	440,00	25,05	12	84 820,92
6	Водоотведение	м ³			12	132 264,00
					ИТОГО	1 524 171,30

5. Услуги по содержанию имущества КОСГУ 225

№ п/п	Наименование расходов	Единица измерения	Количество	Стоимость за единицу, руб	Количество платежей в год	Сумма в год, руб 7=4*5*6
1	2	3	4	5	6	7
1.	Содержание объектов недвижимого имущества	X	X	X	X	
1.1.	Техническое обслуживание и регламентно-профилактический ремонт отопительной системы	количество зданий, ед.	2	11817,50	12	283 620,00
1.2.	Подготовка отопительной системы, индивидуального теплового пункта к зимнему сезону	количество оборудования, ед.			1	0,00
1.3.	Техническое обслуживание и регламентно-профилактический ремонт электрооборудования (электрощитовых) здания	количество зданий, ед.			12	0,00
1.4.	Информационно-техническое сопровождение узла учета тепловой энергии	количество оборудования, ед.	2	345,00	12	8 280,00

1.5.	Содержание прилегающей малых архитектурных форм, игрового и спортивного оборудования (на игровых площадках)	количество зданий, ед	2	5000,00	1	8 775,00
1.6.	Обслуживание и уборка помещения	кв.м.	3797	1,70	4	25 819,60
	- дезинсекция, дератизация	кв.м.	2000			2 800,00
	- акварицидная обработка	кв.м.				0,00
	- очистка кровли от снега, наледи	количество зданий, ед	1	8000,00	1	5 804,00
	- зарядка огнетушителей	количество единиц	15	260,00	1	0,00
	- стирка белья	количество белья, кг			12	
	- ремонт и госповерка весов	количество единиц	1	18000,00	1	17 111,00
1.7.	Вывоз ТБО	куб.м.			12	
2.	Содержание объектов движимого имущества	X	X	X	X	
2.1.	Техническое обслуживание и регламентно-профилактический ремонт систем кондиционирования и вентиляции	количество оборудования (ед.)	1	10000,00	1	0,00
2.2.	Техническое обслуживание систем пожарной сигнализации	количество устройств, ед.	2	408,00	12	9 792,00
2.3.	Техническое обслуживание систем охранно-тревожной сигнализации	количество устройств, ед.	2	199,00	12	4 776,00
2.4.	Техническое обслуживание систем видеонаблюдения	количество устройств, ед.	2	700,00	12	16 800,00
2.5.	Ремонт систем пожарной, охранной сигнализации, системы видеонаблюдения	количество оборудования (ед.)	8	968,00	1	47 503,47
2.6.	Техническое обслуживание домофонной системы	количество оборудования (ед.)	2	500,00	12	12 000,00
2.7.	Испытание пожарных лестниц	количество оборудования	1	6380,00	1	6 380,00
2.8.	Ремонт крыльца	количество оборудования	1	14199,92	1	14 199,92
					ИТОГО	463 660,99

8. Прочие услуги КОСГУ 226

№ п/п	Наименование расходов	Единица измерения	Количество	Стоимость за единицу, руб	Количество платежей в год	Сумма в год, руб
1	2	3	4	5	6	7=4*5*6
1	Услуги охраны (тревожная кнопка)	количество зданий, ед	2	1328,03	12	31 872,72
2	Абонентское обслуживание пожарного мониторинга	количество зданий, ед	2	370,00	12	8 880,00
3	Абонентское обслуживание (1С; Парус)	количество программ, ед	1	3560,00	12	42 720,00
4	Лицензирование программы (1С; Парус)	количество программ, ед	1	19985,00	1	19 985,00
5	Медицинский осмотр работников	количество человек	56	2180,00	1	121 634,08
6	Предрейсовый медосмотр водителей	количество человек			12	0,00
7	Программа по передаче электронной отчетности в ФНС и ПФ РФ	количество программ, ед	1	6700,00	1	7 842,28
9	Обслуживание сайта ДОУ		12	800,00	1	9 600,00
						0,00
					ИТОГО	242 534,08

9. Прочие расходы КОСГУ 291 (уплата налогов)

№ п/п	Наименование расходов	Налоговая база, руб	Ставка, %	Сумма исчисленного налога, подлежащего уплате, руб
1	2	3	4	5=3*4/100
1	Налог на имущество, всего	X	X	0,00
	в том числе по группам:			0,00
1.1.	недвижимое имущество			0,00
1.2.	движимое имущество	X	X	294 967,00
2	Земельный налог, всего			
2.1.	в том числе по участкам:			
	корпус 1	10 831 533,00	1,5	162 473,00
	корпус 2	8 832 956,00	1,5	132 494,00
				0,00
3	Транспортный налог, всего	X		
3.1.	в том числе по транспортным средствам:			
				ИТОГО
				294 967,00

10. Прочие расходы КОСГУ 292 (за исключением налогов)

№ п/п	Наименование расходов	Единица измерения	Количество	Стоимость, руб	Сумма в год, руб
1	2	3	4	5	6=4*5
1	госпошлина			30 000	30 000,00
2	пени, штрафы	1			
					ИТОГО
					30 000,00

11. Приобретение основных средств КОСГУ 310

№ п/п	Наименование расходов	Единица измерения	Количество	Средняя стоимость, руб	Сумма в год, руб 6=4*5
1	Приобретение основных средств	шт.			21 624,83
	в том числе по группам объектов:				
	мебель		1,00	21 625	21 624,83
					0,00
					0,00
					ИТОГО
					21 624,83

9. Увеличение стоимости строительных материалов КОСГУ 344

№ п/п	Наименование расходов	Единица измерения	Количество	Средняя стоимость, руб	Сумма в год, руб 6=4*5
1	Приобретение материалов				21 413,56
	в том числе по группам объектов:				
	Строительные материалы	шт.	50	440	21 413,56
					ИТОГО
					21 413,56

10. Увеличение стоимости мягкого инвентаря КОСГУ 345

№ п/п	Наименование расходов	Единица измерения	Количество	Средняя стоимость, руб	Сумма в год, руб 6=4*5
1	Приобретение материалов				34 842,00
	в том числе по группам материалов:				
	Мягкий инвентарь	шт.	150	200	30 000,00
	Спец.одежда	шт.	5	1 000	4 842,00
					ИТОГО
					34 842,00

11. Увеличение стоимости прочих оборотных запасов (материалов) КОСГУ 346

№ п/п	Наименование расходов	Единица измерения	Количество	Средняя стоимость, руб	Сумма в год, руб 6=4*5
1	Приобретение материалов				119 523,14
	в том числе по группам материалов:				
	Моющие средства	шт.	450	200	88 000,70
	Хозяйственные материалы	шт.	100	178	19 052,44
	Канцелярские товары	шт.	50	100	5 000,00
	Комплекующие к оргтехнике	шт.	2	1 000	1 470,00
	Посуда	шт.	20	300	6 000,00
		шт.			
		шт.			
					ИТОГО
					119 523,14

12. Увеличение стоимости прочих материальных запасов однократного применения КОСГУ 349

№ п/п	Наименование расходов	Единица измерения	Количество	Средняя стоимость, руб	Сумма в год, руб 6=4*5
1	Приобретение материалов				0,00
	в том числе по группам материалов:				
					ИТОГО
					0,00

13. Приобретение продуктов питания КОСГУ 342

№ п/п	Категория льготников	Количество, чел	Стоимость, руб	Планоые дни посещения	Сумма в год, руб 6=3*4*5
1	Льготники по родительской плате 50%	48	X	145	387 511,05
	в том числе:				
	с 1 года до 3-х лет	9	96,91	145	62 348,55
	с 3 до 7 лет	39	115,00	145	325 162,50
2	Льготники по родительской плате 100%	4	X	145	34 076,95
	в том числе:				
	с 1 года до 3-х лет	1	96,91	145	4 051,95
	с 3 до 7 лет	3	115,00	145	30 025,00
3	Низкооплачиваемые категории работников				30 000,00
					ИТОГО
					451 588,00
					ВСЕГО
					3 248 955,90

Руководитель учреждения

Шелкова Н.Н.

ФИО

Главный бухгалтер

Рукавишника Н.В.

ФИО

Исп.

(должность)

(телефон)

ФИО

дата

13.11.2019



Расчеты (обоснования) к плану финансово-хозяйственной деятельности муниципального учреждения

Источник финансового обеспечения

Субсидии на иные цели

Учреждение

МАДОУ № 67

1. Код субсидии 6МБ101112 - Ремонт, замена, государственная поверка приборов учета

№ п/п	КОСГУ	Наименование расходов	Расчет	Сумма в год, руб
1	2	3	4	5
1	225	Госповерка приборов учета	16 265	16 265,00
3				
ИТОГО				16 265,00

2. Код субсидии 6МБ101106 - Обучение специалистов

№ п/п	КОСГУ	Наименование расходов	Расчет	Сумма в год, руб
1	2	3	4	5
1	226	Охрана труда	3 000	3 000,00
3				
ИТОГО				3 000,00

3. Код субсидии 6МБ101111 - Противопожарные мероприятия

№ п/п	КОСГУ	Наименование расходов	Расчет	Сумма в год, руб
1	2	3	4	5
1	228	Монтаж светильников аварийного освещения	109 960	109 959,72
2				
ИТОГО				109 959,72

4. Код субсидии 6МБ101055 - Текущий ремонт

№ п/п	КОСГУ	Наименование расходов	Расчет	Сумма в год, руб
1	2	3	4	5
1	225	Текущий ремонт групп	248 461	248 461,20
2				
ИТОГО				248 461,20

5. Код субсидии 6МБ101190 - Оснащение рабочих мест в муниципальных дошкольных учреждениях программным обеспечением

№ п/п	КОСГУ	Наименование расходов	Расчет	Сумма в год, руб
1	2	3	4	5
1	226	Программное обеспечение	52 500	52 500,00
3				
ИТОГО				52 500,00

6. Код субсидии 6МБ101109 - Специальная оценка условий труда

№ п/п	КОСГУ	Наименование расходов	Расчет	Сумма в год, руб
1	2	3	4	5
1	225	Текущий ремонт групп	26 400	26 400,00
ИТОГО				26 400,00
ВСЕГО				456 585,92

Руководитель учреждения

Шелкова Н.Н.

Шелкова Н.Н.

ФИО

Главный бухгалтер

Рукавишникова Н.В.

Рукавишникова Н.В.

ФИО

Исп.

(должность)

ФИО

дата

13.11.2019



Расчеты (обоснования) к плану финансово-хозяйственной деятельности муниципального учреждения
Средства родительской платы

Источник финансового обеспечения _____
Учреждение _____ **МАДОУ 67**

1. Приобретение продуктов питания КОСГУ 342

№ п/п	Наименование расходов	Количество, чел	Размер родительской платы в день, руб	Плановые дни посещения	Сумма в год, руб 6=3*4*5
1	Родительская плата 100%	245	X	145	4 011 603,72
	в том числе:				
	с 1 года до 3-х лет	30	96,91	145	426 478,72
	с 3 до 7 лет	215	115,00	145	3 585 125,00
2	Родительская плата 50%	48	X	145	388 396,28
	в том числе:				
	с 1 года до 3-х лет	9	96,91	145	63 233,78
	с 3 до 7 лет	39	115,00	145	325 162,50
	ИТОГО				4 400 000,00

Руководитель учреждения _____

Шелкова Н.Н.

Шелкова Н.Н.

ФИО

Главный бухгалтер _____

Рукавишникова Н.В.

Рукавишникова Н.В.

ФИО

Исп. _____

(должность)

(телефон)

ФИО

дата

13.11.2019



Расчеты (обоснования) к плану финансово-хозяйственной деятельности муниципального учреждения

Источник финансового обеспечения
Учреждение

Средства добровольных пожертвований, грантов, премий
МАДОУ № 67

1. Услуги связи КОСГУ 221

№ п/п	Наименование расходов	Единица измерения	Количество	Стоимость за единицу, руб	Количество платежей в год	Сумма в год, руб
1	2	3	4	5	6	7=4*5*6
1						0,00
2						0,00
ИТОГО						0,00

2. Услуги по содержанию имущества КОСГУ 225

№ п/п	Наименование расходов	Единица измерения	Количество	Стоимость за единицу, руб	Количество платежей в год	Сумма в год, руб
1	2	3	4	5	6	7=4*5*6
1.	Содержание объектов недвижимого имущества	X	X	X	X	
1.1.	ремонтные работы	шт.	1	25386,57	1	25 386,57
1.2.	установка окон	шт.	1	25000,00		25 000,00
2.	Содержание объектов движимого имущества	X	X	X	X	0,00
2.1.						0,00
ИТОГО						50 386,57

3. Прочие услуги КОСГУ 226

№ п/п	Наименование расходов	Единица измерения	Количество	Стоимость за единицу, руб	Количество платежей в год	Сумма в год, руб
1	2	3	4	5	6	7=4*5*6
1	Монтажные работы	шт.	1	10000,00	1	10 000,00
2						0,00
ИТОГО						10 000,00

8. Прочие расходы КОСГУ 293 (за исключением налогов)

№ п/п	Наименование расходов	Единица измерения	Количество	Стоимость, руб	Сумма в год, руб
1	2	3	4	5	6=4*5
1	штрафы	шт.	1,00	1 000	1 000,00
2					0,00
ИТОГО					1 000,00

9. Приобретение основных средств КОСГУ 310

№ п/п	Наименование расходов	Единица измерения	Количество	Средняя стоимость, руб	Сумма в год, руб
1	2	3	4	5	6=4*5
1	Приобретение основных средств	шт.			100 000,00
	в том числе по группам объектов:				
	мебель	шт.	20,00	5 000	100 000,00
					0,00
ИТОГО					100 000,00

9. Увеличение стоимости строительных материалов КОСГУ 344

№ п/п	Наименование расходов	Единица измерения	Количество	Средняя стоимость, руб	Сумма в год, руб
1	2	3	4	5	6=4*5
1	Приобретение материалов				20 000,00
	в том числе по группам объектов:				
	Строительные материалы	шт.	20	1 000	20 000,00
ИТОГО					20 000,00

10. Увеличение стоимости мягкого инвентаря КОСГУ 345

№ п/п	Наименование расходов	Единица измерения	Количество	Средняя стоимость, руб	Сумма в год, руб
1	2	3	4	5	6=4*5
1	Приобретение материалов				14 000,00
	в том числе по группам материалов:				
	Мягкий инвентарь	шт.	35	400	14 000,00
	Спец. одежда	шт.			0,00
ИТОГО					14 000,00

11. Увеличение стоимости прочих оборотных запасов (материалов) КОСГУ 346

№ п/п	Наименование расходов	Единица измерения	Количество	Средняя стоимость, руб	Сумма в год, руб
1	2	3	4	5	6=4*5
1	Приобретение материалов				20 000,00
	в том числе по группам материалов:				
	Моющие средства	шт.	50	200	10 000,00
	Хозяйственные материалы	шт.	20	200	4 000,00
	Канцелярские товары	шт.			0,00
	Комплекующие к оргтехнике	шт.	40	150	6 000,00
	Посуда	шт.			0,00
ИТОГО					20 000,00
ВСЕГО					215 386,57

Руководитель учреждения

Шелкова Н.Н.
Рукавишников Н.В.

Шелкова Н.Н.

ФИО

Главный бухгалтер

Рукавишников Н.В.

ФИО

Исп.

(должность)

(телефон)

ФИО

дата

13.11.2019



Расчеты (обоснования) к плану финансово-хозяйственной деятельности муниципального учреждения
Прочие безвозмездные поступления

Источник финансового обеспечения
Учреждение

МАДОУ № 67

1. Аренда имущества КОСГУ 224

№ п/п	Наименование расходов	Единица измерения	Количество	Стоимость за единицу, руб	Количество платежей в год	Сумма в год, руб 7=4*5*6
1	2	3	4	5	6	7
1	Аренда жилья	шт.	1	9000,00	9	81 000,01
2						0,00
ИТОГО						81 000,01

2. Услуги по содержанию имущества КОСГУ 225

№ п/п	Наименование расходов	Единица измерения	Количество	Стоимость за единицу, руб	Количество платежей в год	Сумма в год, руб 7=4*5*6
1	2	3	4	5	6	7
1.	Содержание объектов недвижимого имущества	X	X	X	X	
1.1.		шт.	0	0,00	1	0,00
1.2.		шт.			1	0,00
1.3.		шт.			1	0,00
ИТОГО						0,00

6. Прочие услуги КОСГУ 226

№ п/п	Наименование расходов	Единица измерения	Количество	Стоимость за единицу, руб	Количество платежей в год	Сумма в год, руб 7=4*5*6
1	2	3	4	5	6	7
1		шт.				0,00
2		шт.				0,00
3		шт.				0,00
4						0,00
ИТОГО						0,00
ВСЕГО						81 000,01

Руководитель учреждения

Шелкова Н.Н.

Шелкова Н.Н.

ФИО

Главный бухгалтер

Рукавишников Н.В.

Рукавишников Н.В.

ФИО

Исп.

(должность)

(телефон)

ФИО

дата

13.11.2019



Расчеты (обоснования) к плану финансово-хозяйственной деятельности муниципального учреждения

Источник финансового обеспечения

Компенсация затрат учреждения

Учреждение

МАДОУ № 67

14. Приобретение продуктов питания КОСГУ 342/330

№ п/п	Наименование расходов	Количество, чел	Размер родительской платы в день, руб	Плановые дни посещения	Сумма в год, руб 6=3*4*5
1	2	3	4	5	6
1	Питание сотрудников	22	X	165	200 000,00
	с выше 8 разряда	22	32,00	165	200 000,00
ИТОГО					200 000,00

Руководитель учреждения

Шелкова Н.Н.

Шелкова Н.Н.

ФИО

Главный бухгалтер

Рукавишникова Н.В.

Рукавишникова Н.В.

ФИО

Исп.

(должность)

(телефон)

ФИО

дата

13.11.2019



Приложение к требованиям к плану финансово-хозяйственной деятельности государственного (муниципального) учреждения, утвержденным Приказом Министерства финансов Российской Федерации от 28.07.2010 № 81н (в ред. Приказа Минфина России от 23.09.2013 № 98н)

УТВЕРЖДАЮ
 Начальник Управления образования администрации Ангарского городского округа
 (наименование должности лица, утверждающего документ, наименование органа, осуществляющего функции и полномочия учредителя (учреждения))

Л.И. Лысак
 (расшифровка подписи)

"13" ноября 2019 г.

**СВЕДЕНИЯ
 ОБ ОПЕРАЦИЯХ С ЦЕЛЕВЫМИ СУБСИДИЯМИ, ПРЕДОСТАВЛЕННЫМИ ГОСУДАРСТВЕННОМУ (МУНИЦИПАЛЬНОМУ) УЧРЕЖДЕНИЮ НА 2019 г.**

от 13.11.2019
 МАДОУ № 67

ИНН / КПП 3801011151/3801010001

Бюджет Ангарского городского округа
 Управление образования администрации АГО
 Управление образования администрации АГО

Дата представления предыдущих Сведений

КОДЫ	0501016	Форма по ОКУД
	13.11.2019	Дата
	27267808	по ОКПО
	28.10.2019	по ОКТМО
	25703000	по ОКТМО
	706	Глава по БК
	33269390	по ОКПО
	383	по ОКЕИ
		по ОКВ

Остаток средств на начало года 0,00

Наименование субсидии	Код субсидии	Код по бюджетной классификации Российской Федерации	Код объекта ФАИП	Разрешенный к использованию остаток субсидии прошлых лет на начало 2018 г.		Суммы возврата дебиторской задолженности прошлых лет		Планируемые выплаты	
				код	сумма	код	сумма		
1	2	3	4	5	6	7	8	9	10
Гос.поверка приборов учета	6МБ101112	152			0,00		0,00	16 265,00	0,00
Гос.поверка приборов учета	6МБ101112	225			0,00		0,00	0,00	16 265,00
Текущий ремонт	6МБ101055	152			0,00		0,00	248 461,20	0,00
Текущий ремонт	6МБ101055	225			0,00		0,00	0,00	248 461,20
Противопожарные мероприятия	6МБ101111	152			0,00		0,00	109 959,72	0,00
Противопожарные мероприятия	6МБ101111	228			0,00		0,00	0,00	109 959,72
Оснащение рабочих мест программным обеспечением	6МБ101190	152			0,00		0,00	52 500,00	0,00
Оснащение рабочих мест программным обеспечением	6МБ101190	226			0,00		0,00	0,00	52 500,00
Специальная оценка условий труда	6МБ101109	152			0,00		0,00	26 400,00	0,00
Специальная оценка условий труда	6МБ101106	226			0,00		0,00	0,00	26 400,00
Обучение специалистов	6МБ101106	152			0,00		0,00	3 000,00	0,00
Обучение специалистов	6МБ101106	226			0,00		0,00	0,00	3 000,00
Всего					0,00		0,00	456 585,92	0,00

Руководитель Шелкова Н.Н.
 (подпись) (расшифровка подписи)

Руководитель финансово-экономической службы Рукавишниковая Н.В.
 (подпись) (расшифровка подписи)

Ответственный исполнитель (подпись) (должность) (расшифровка подписи)



ОТМЕТКА ОРГАНА, ОСУЩЕСТВЛЯЮЩЕГО ВЕДЕНИЕ ЛИЦЕВОГО СЧЕТА,
 о ПРИНЯТИИ НАСТОЯЩИХ СВЕДЕНИЙ
 Ответственный исполнитель (подпись) (должность) (расшифровка подписи) (номер телефона) _____ г.

СОГЛАШЕНИЕ № 717

о предоставлении субсидии на иные цели

Муниципальному автономному дошкольному образовательному учреждению детский сад № 67
"Радужный мир"

гор. Ангарск

«13» ноября 2019 года

Учредитель Управление образования администрации Ангарского городского округа в лице начальника Лысак Ларисы Ивановны, действующего на основании Положения об Управлении образования администрации Ангарского городского округа, утвержденного решением Думы Ангарского городского округа от 12.05.2015 № 16-02/01рД, с одной стороны, и муниципальное учреждение Муниципальное автономное дошкольное образовательное учреждение детский сад № 67 «Радужный мир» (далее – Учреждение) в лице руководителя Шелковой Натальи Николаевны действующего на основании Устава № 12 от 09.01.2019г с другой стороны, вместе именуемые Сторонами, заключили настоящее Соглашение о нижеследующем:

1. ПРЕДМЕТ СОГЛАШЕНИЯ

1.1 Предметом настоящего Соглашения является предоставления Учредителем из бюджета Ангарского городского округа субсидии на:

- Оснащение рабочих мест в муниципальных дошкольных учреждениях программным обеспечением (далее - субсидия).

1.2 Размер субсидии, предоставляемой из бюджета Ангарского городского округа по настоящему Соглашению составляет:

в 2019 году –	52 500 рублей 00 копеек (Пятьдесят две тысячи пятьсот рублей 00 копеек)	- по коду КБК 6 0701 0640100001 02 код субсидии 6 МБ 1 01 190
---------------	--	--

2. ПРАВА И ОБЯЗАННОСТИ СТОРОН

2.1 Учредитель обязуется:

2.1.1 Предоставлять субсидию Учреждению в сроки, установленные Приложением к настоящему Соглашению, на цели и в сумме, указанные в п. 1.1 настоящего Соглашения.

2.1.2 Осуществлять контроль за целевым использованием субсидии.

2.1.3 Рассматривать предложения Учреждения по вопросам, связанным с исполнением настоящего Соглашения, и сообщать о результатах их рассмотрения в срок не более одного месяца со дня поступления указанных предложений.

2.2 Учредитель вправе:

2.2.1 Сокращать размер субсидии и (или) требовать частичного или полного возврата предоставленной Учреждению субсидии, если фактическое использование субсидии меньше по объему, чем это предусмотрено, или не соответствует цели субсидии.

2.3 Учреждение обязуется:

2.3.1 Осуществлять использование Субсидии в целях, указанных в п. 1.1 Соглашения.

2.3.2 Не допускать неурегулированных обязательств и кредиторской задолженности перед третьими лицами (поставщиками, подрядчиками и потребителями муниципальных услуг).

- 2.3.3 Своевременно и надлежаще исполнять налоговые и иные обязательства перед бюджетами бюджетной системы Российской Федерации, обязательства перед бюджетами внебюджетных фондов Российской Федерации.
- 2.3.4 Соблюдать условия оплаты труда в Учреждении, в соответствии с муниципальными правовыми актами, принятыми в Ангарском городском округе, а также в соответствии с действующим законодательством.
- 2.3.5 Соблюдать условия, предусмотренные законодательством Российской Федерации о закупках.
- 2.3.6 Не допускать принятие обязательств, не обеспеченных доходами Учреждения.
- 2.3.7 Представлять Учредителю отчет об использовании Субсидии в сроки, установленные Порядком определения объема и условий предоставления из бюджета Ангарского городского округа субсидий муниципальным учреждениям Ангарского городского округа на иные цели. (Муниципальные учреждения ежеквартально, до 10 числа месяца, следующего за отчетным кварталом, представляют Учредителю отчет об использовании субсидии на иные цели по утвержденной форме).
- 2.3.8 Своевременно информировать Учредителя об изменении условий использования субсидии, которые могут повлиять на изменение размера субсидии.
- 2.3.9 Вернуть субсидию или ее часть в случае, если фактически использование Учреждением субсидии меньше по объему, чем это предусмотрено настоящим соглашением или не соответствует целям предоставления субсидии.
- 2.4 Учреждение вправе:
 - 2.4.1 Расходовать субсидию самостоятельно на цели, предусмотренные настоящим Соглашением.
 - 2.4.2 При необходимости обращаться к Учредителю с предложением об изменении размера субсидии в связи с изменением условий использования субсидии.

3. ОТВЕТСТВЕННОСТЬ СТОРОН

- 3.1 В случае неисполнения или ненадлежащего исполнения обязательств, определенных Соглашением, Стороны несут ответственность в соответствии с законодательством Российской Федерации.

4. СРОК ДЕЙСТВИЯ СОГЛАШЕНИЯ

- 4.1 Настоящее Соглашение вступает в силу с момента его подписания обеими Сторонами и действует до «31» декабря 2019 года.

5. ЗАКЛЮЧИТЕЛЬНЫЕ ПОЛОЖЕНИЯ





- 5.1 Изменение настоящего Соглашения осуществляется по взаимному согласию Сторон в письменной форме в виде дополнений к настоящему Соглашению, которые являются неотъемлемой частью Соглашения.
- 5.2 Расторжение настоящего Соглашения допускается по соглашению Сторон или по решению суда по основаниям, предусмотренным законодательством Российской Федерации.
- 5.3 Споры между Сторонами решаются путем переговоров или в судебном порядке в соответствии с законодательством Российской Федерации.
- 5.4 Приложением к настоящему Соглашению и его неотъемлемой частью является график перечисления субсидии (Приложение к настоящему Соглашению).

5.5 Настоящее Соглашение составлено в двух экземплярах, имеющих одинаковую юридическую силу, в том числе: один экземпляр – Учредителю, один – Учреждению.

6. ПЛАТЕЖНЫЕ РЕКВИЗИТЫ СТОРОН

Учредитель:

Учреждение:

<p>Управление образования администрации Ангарского городского округа Место нахождения: 665824, г. Ангарск, квартал А, дом 20 Тел. (83955) 54-06-43 E-mail: obraz@mail.angarsk-adm.ru Банковские реквизиты: УФК по Иркутской области (Управление образования администрации Ангарского городского округа), л/сч 03706011861 ИНН – 3801131900 КПП - 380101001 БИК – 042520001 ОГРН 1153850023183 Р/сч - 40101810900000010001 БАНК Отделение Иркутск г. Иркутск ОКТМО - 25703000 Начальник Управления образования администрации Ангарского городского округа</p> <p> /Л.И. Лысак</p> <p>«13» ноября 2019 года</p> 	<p>Муниципальное автономное дошкольное образовательное учреждение детский сад № 67 «Радужный мир» Место нахождения: 665825, Иркутская обл. г. Ангарск, 92-й кв-л, дом 31 Тел. (83955) 53-77-09, 53-02-07 E-mail: mdou67@mail.ru Банковские реквизиты: 30706100290 в Комитете по экономике и финансам Администрации АГО ИНН – 3801011151 КПП -380101001 БИК – 042505000 ОГРН 1033800520599 Р/сч 40701810150043080002 ОТДЕЛЕНИЕ Иркутск ОКТМО - 25703000</p> <p>Руководитель Заведующий МАДОУ № 67</p> <p> / Н.Н.Шелкова</p> <p>«13» ноября 2019 года</p> 
--	---

Приложение
к Соглашению № 717 от 13 ноября 2019 года
о предоставлении субсидии на иные цели
Муниципальному автономному дошкольному
образовательному учреждению детский сад № 67 "Радужный мир"

График
перечисления субсидии

Код бюджетной классификации (отраслевой код, код субсидии)	Сроки перечисления (ежемесячно по мере потребности)	Сумма, рублей
6 0701 06401 00001 02 6 МБ 1 01 190	до 31.12.2019	52 500,00